

**Taux de réussite et taux de réponse :**

	Nb	%
Inscrits :	15	
<b>Diplômés :</b>	<b>12</b>	<b>80%</b>
Répondants :	7	58%

**Caractéristiques des diplômés :**
**Sexe :**

Hommes	1	14%
Femmes	6	86%

**Régime d'inscription :**

Initiale	3	43%
Continue	4	57%

**Formations d'origine :**

Licence de Sociologie	4	57%
DEES	3	43%

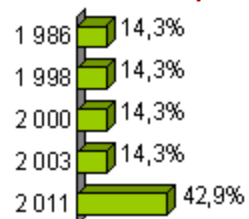
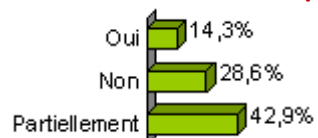
**Méthodologie**

Cette étude a été réalisée auprès des diplômés du Master I2PS de la session 2010, soit 18 mois après l'obtention du diplôme. Le questionnaire d'enquête a été proposé par voie postale aux diplômés.

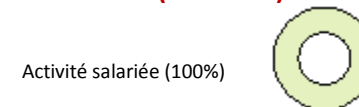
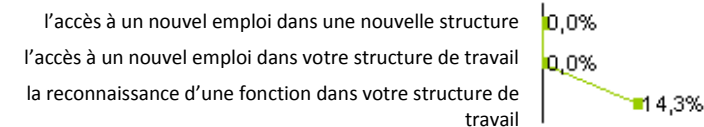
**Caractéristique de l'emploi occupé au moment de l'enquête :**

	Nb	%
<b>Type d'emploi :</b>		
Emploi stable	4	57%
CDD	3	43%
Autres contrats	-	
<b>Temps de travail :</b>		
Temps plein	6	86%
Temps partiel	1	14%
<b>Catégorie socioprofessionnelle</b>		
Cadres	4	57%
Techniciens/Employés	3	43%
Autres	-	

**Salaire net mensuel moyen en euros :** 1768 €

**Date d'entrée en fonction sur le poste actuel :**

**Les compétences acquises durant le Master sont-elles en concordance avec votre emploi actuel ?**

**Situation face à l'emploi des répondants :**
**Situation à la sortie du Master :**


**Durée moyenne du chômage à la sortie du Master :** 6 mois

**Situation actuelle (à 18mois) :**

**Bilan – Evaluation de la Formation**
**Si vous occupiez un poste durant le Master, diriez-vous qu'il a permis :**

**En quel terme définiriez-vous vos perspectives d'évolution professionnelle dans un futur plus ou moins proche :**
