

Taux de réussite et taux de réponse :

	Nb	%
Inscrits :	15	
Diplômés :	14	93.3%
Répondants :	8	57%

Caractéristiques des diplômés :
Sexe :

Hommes	3	37.5%
Femmes	5	62.5%

Régime d'inscription :

Initiale	1	12.5%
Continue	7	87.5%

Formations d'origine :

DEES	3	37.5%
Licence Sociologie	2	25%
Licence Sciences Education	1	12.5%
Licence Ethnologie	1	12.5%
DESJESP	1	12.5%

Méthodologie

Cette étude a été réalisée auprès des diplômés du Master I2PS de la session 2011, soit 6 mois après l'obtention du diplôme. Le questionnaire d'enquête a été proposé par voie postale aux diplômés.

Caractéristique de l'emploi occupé au moment de l'enquête :

	Nb	%
Type d'emploi :		
Emploi stable	3	37.5%
CDD	3	37.5%
Autres contrats	2	25%

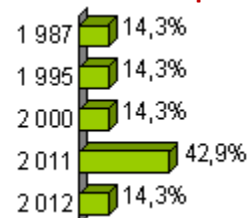
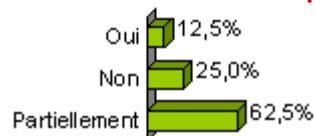
Temps de travail :

Temps plein	5	62.5%
Temps partiel	3	37.5%

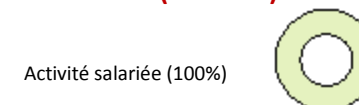
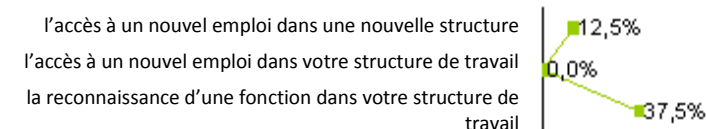
Catégorie socioprofessionnelle

Cadres	4	50%
Techniciens/Employés	3	37.5%
Autres	1	12.5%

Salaire net mensuel moyen en euros : 1892 €

Date d'entrée en fonction sur le poste actuel :

Les compétences acquises durant le Master sont-elles en concordance avec votre emploi actuel ?

Situation face à l'emploi des répondants :
Situation à la sortie du Master :


Durée moyenne du chômage à la sortie du Master : 3 mois

Situation actuelle (à 6 mois) :

Bilan – Evaluation de la Formation
Si vous occupiez un poste durant le Master, diriez-vous qu'il a permis :

En quel terme définiriez-vous vos perspectives d'évolution professionnelle dans un futur plus ou moins proche :
